


ZT (trubková)



Zemní tyče (trubkové)


Použití:

- pro přechod el. výboje do vodivých vrstev země

označení	rozměr L (mm)	rozměr průřez (mm)	obj. číslo	balení (ks)
ZT 1	1000	trubka \varnothing 28x3	21128 - FeZn	1
ZT 1,5	1500	trubka \varnothing 28x3	21135 - FeZn	1
ZT 2	2000	trubka \varnothing 28x3	21142 - FeZn	1

ZTP (plná)

ZTP + SR03K



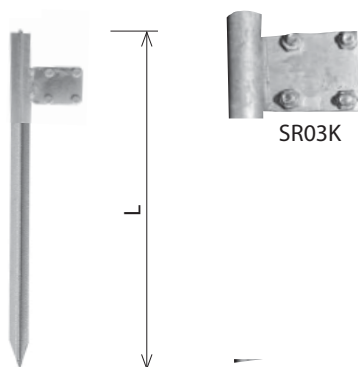
Zemní tyče (tyčové-plné)

Použití:

- pro přechod el. výboje do vodivých vrstev země

označení	rozměr L (mm)	rozměr průřez (mm)	obj. číslo	balení (ks)
ZTP 1	1000	tyč \varnothing 25	21418 - FeZn	1
ZTP1,5	1500	tyč \varnothing 25	21425 - FeZn	1
ZTP 2	2000	tyč \varnothing 25	21432 - FeZn	1
ZTP 1 + SR03K	1000	tyč \varnothing 25	21449 - FeZn	1
ZTP 1,5+ SR03K	1500	tyč \varnothing 25	21456 - FeZn	1
ZTP 2+ SR03K	2000	tyč \varnothing 25	21463 - FeZn	1

ZTT+SR03K




Zemní tyče „T“ profil se svorkou SR03K

Použití:

- pro přechod el. výboje do vodivých vrstev země, větší styková plocha v porovnání s kruhovou tyčí stejné délky
- přípojná svorka umožňuje průběžné i kolmé připojení hromosvodové pásky vodiče

označení	rozměr L (mm)	rozměr průřez (mm)	obj. číslo	balení (ks)
ZTT 1 + SR03K	1000	T-profil 30x30x4	21159 - FeZn	1
ZTT 1,5 + SR03K	1500	T-profil 30x30x4	21166 - FeZn	1
ZTT 2+ SR03K	2000	T-profil 30x30x4	21173 - FeZn	1

ZTX+SR03K



Zemní tyče (křížový profil se svorkou SR03K)

Použití:

- pro přechod el. výboje do vodivých vrstev země
- snižuje hodnotu zemního odporu v rámci navýšení velikosti stykové plochy oproti standardním kruhovým tyčím nebo tyčím z „T“ profilu
- přípojná svorka umožňuje průběžné i kolmé připojení hromosvodové pásky vodiče

označení	rozměr L (mm)	rozměr průřez (mm)	obj. číslo	balení (ks)
ZTX 1 + SR03K	1000	X-profil 50x50x3	30175 - FeZn	1
ZTX 1,5 + SR03K	1500	X-profil 50x50x3	30182 - FeZn	1
ZTX 2+ SR03K	2000	X-profil 50x50x3	30199 - FeZn	1
ZTX 3+ SR03K	3000	X-profil 50x50x3	32070 - FeZn	1